



agence d'urbanisme Lorraine Nord

Conjoncture économique 2006

Commission du Pays-Haut

Longwy – 3 mars 2008

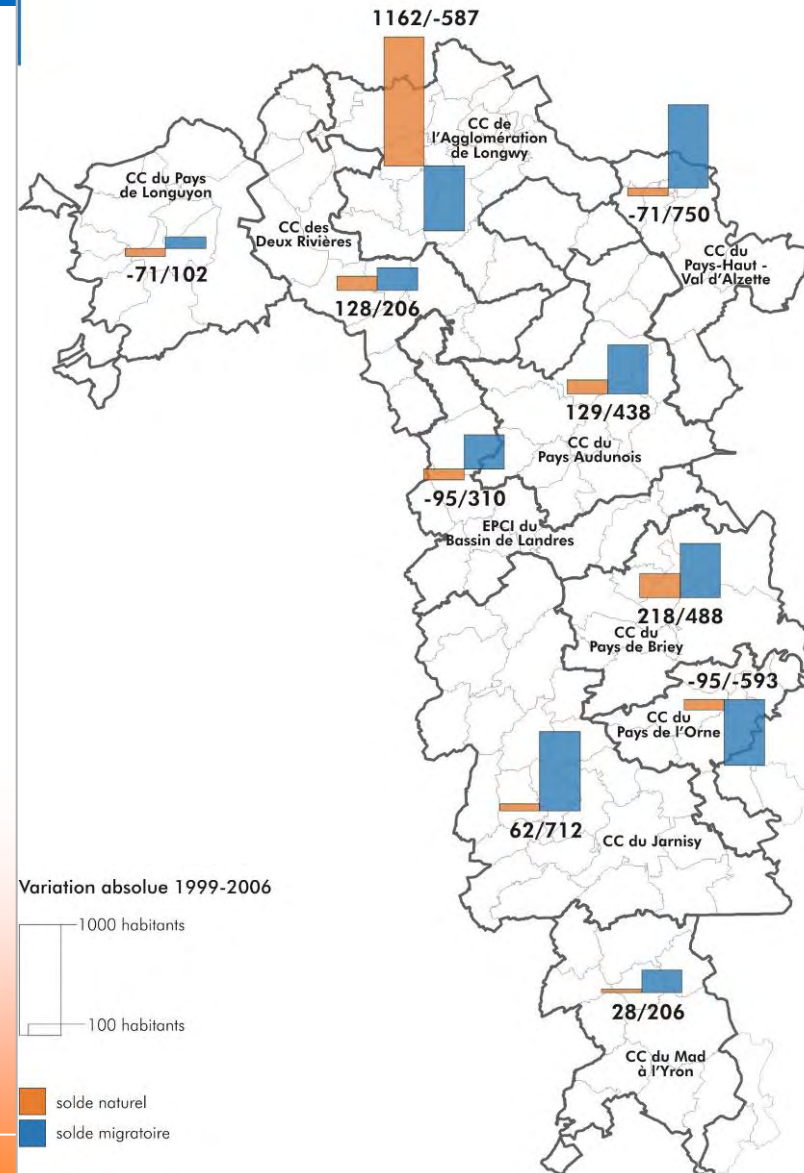
HICI - 2, rue de Lexy
CS 11432 Réhon
F-54414 LONGWY

tél : (+33) 03 82 26 03 2
fax : (+33) 03 82 23 73 3
agape@agape-ped.org

Lorraine Nord (174 000 habitants en 1999) + 4 000 habitants en 7 ans

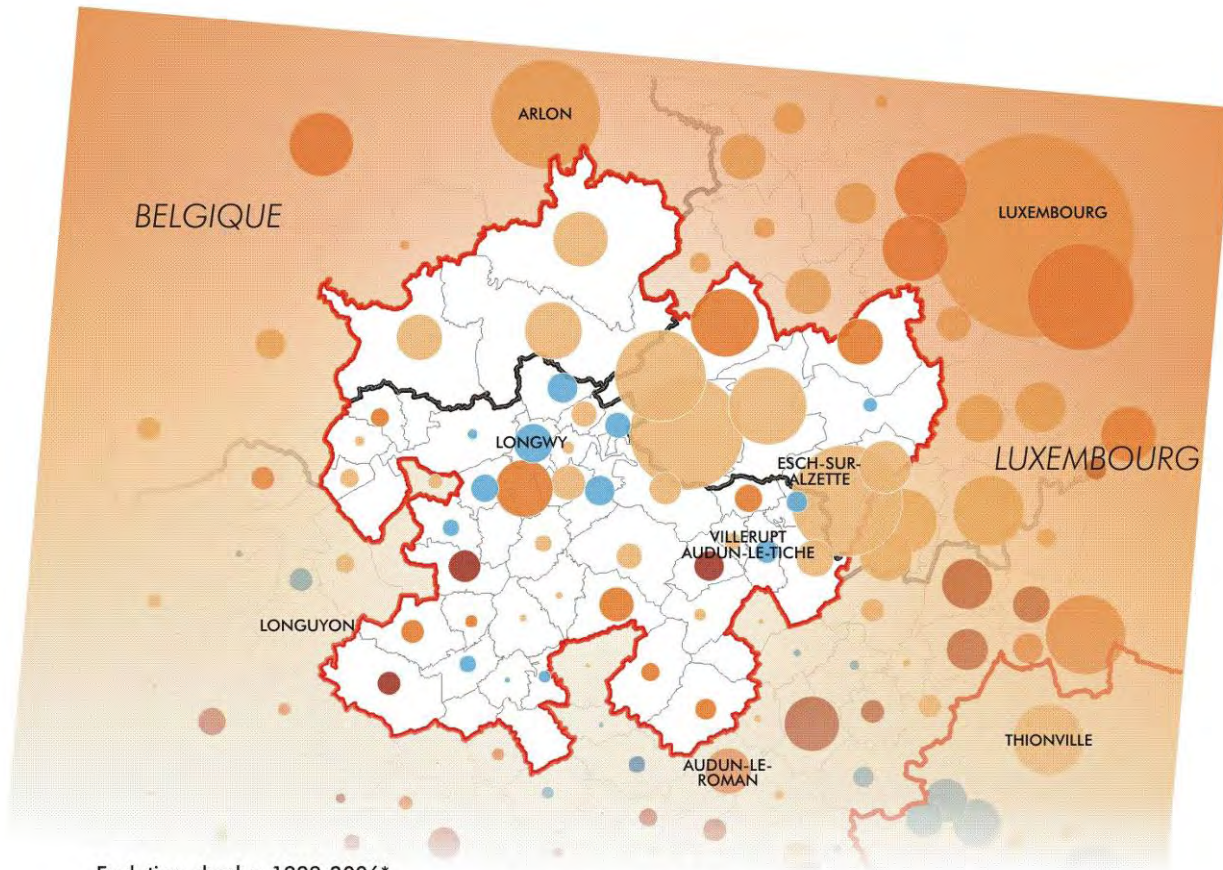
- De nombreux migrants (+ 2 500) mais d'importantes disparités selon les secteurs
- ZE de Longwy-Audun : +2,1% soit + 2 000 habitants
 - ▶ Solde Naturel = + 1 200 h. (+1,3%)
 - ▶ Solde Migratoire = + 800 h. (+0,8%)
- ZE de Briey : +2,6%, soit + 2 000 habitants
 - ▶ Solde Naturel = + 300 h. (+0,4%)
 - ▶ Solde Migratoire = + 1 700 h. (+2,2%)

Variation absolue des soldes démographiques entre 1999 et 2006

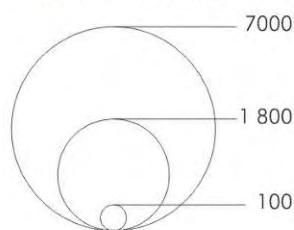


Aire Urbaine Transfrontalière (203 000 habitants en 1999-2000) + 10 000 habitants en 7 ans

- Une progression égale aux progressions cumulées des AU de Metz et Thionville (soit 600 000 habitants)
- + 1,7% côté français
- + 4,7% côté belge
- + 8,2% côté luxembourgeois



Evolution absolue 1999-2006*



Evolution relative 1999-2006*



Aire urbaine

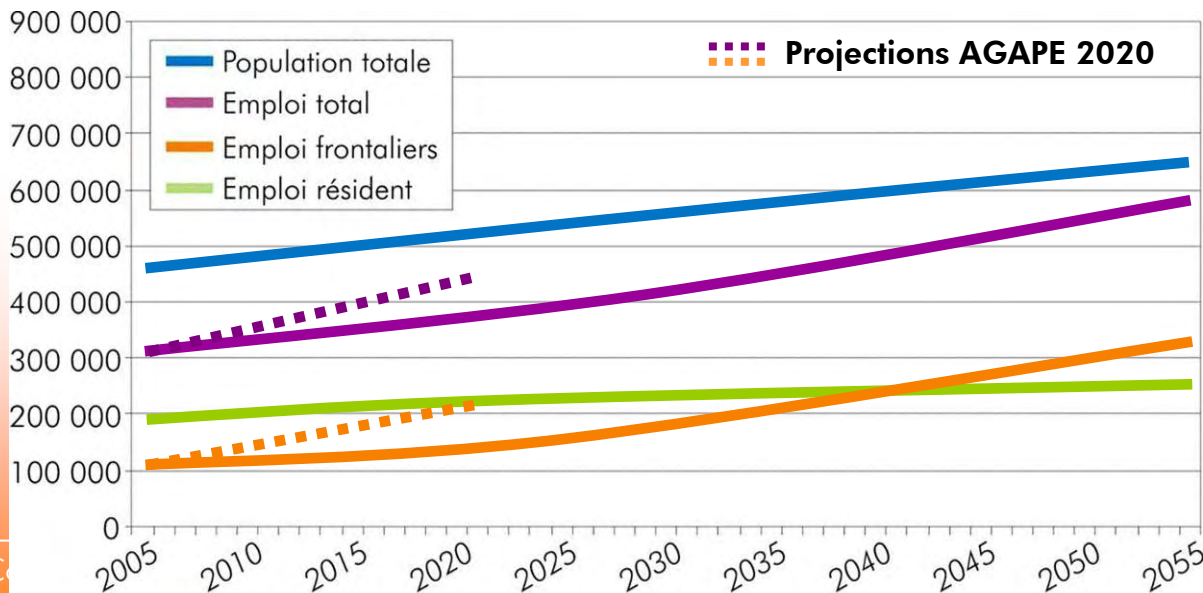
* Entre 1999 et 2006 pour la France et la Belgique ;
entre 2000 et 2007 pour le Luxembourg

Sources : INSEE, estimations AGAPE - STATEC - INS
© AGAPE 2008

Vers 210 000 frontaliers en 2020 ?

- Rappel : ce que le Luxembourg imaginait en 1993 pour 2005 (prospective Luxtraffic 1990-2005)
Projections : +7 000 emplois, dont +3 000 frontaliers
Constat : +118 000 emplois, dont +81 000 frontaliers
- Ce que le Luxembourg imagine en 2005 pour 2055 :
3% de croissance annuelle du PIB
1,7% de croissance annuelle de la productivité
+2 800 migrants par an

Monitoring 2007
Prospective STATEC < 120 000 frontaliers
Prospective AGAPE = 127 500 frontaliers
Constat mars 2007 = 132 500 frontaliers
et 330 000 emplois



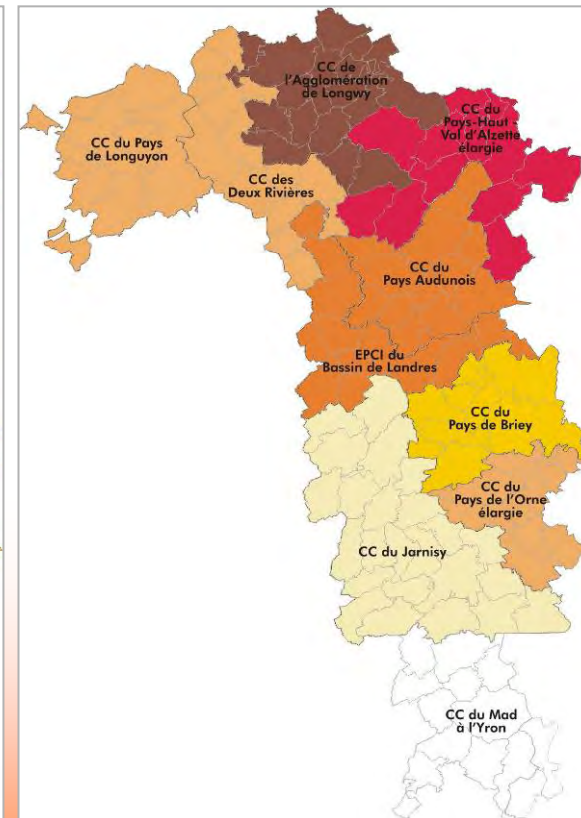

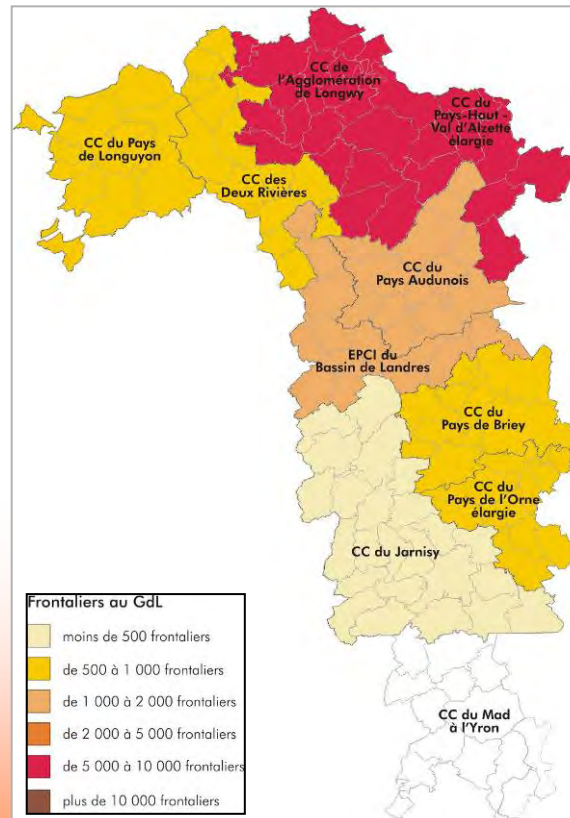
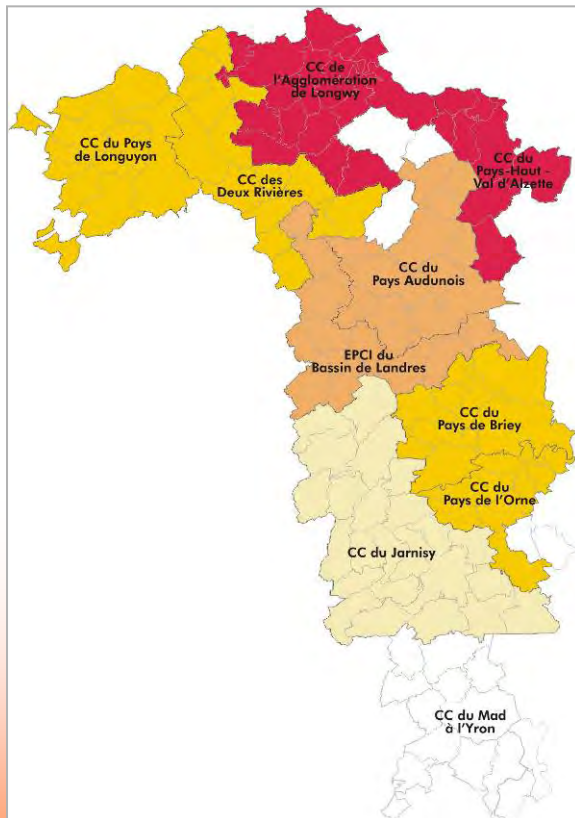
- Compte tenu de la tendance actuelle, les chiffres de 2055 pourraient être atteints en 2035

Et 30 500 frontaliers en Lorraine Nord en 2020 ?

2007 constaté :
20 882 frontaliers

2007 estimé en 2005 :
20 839 frontaliers

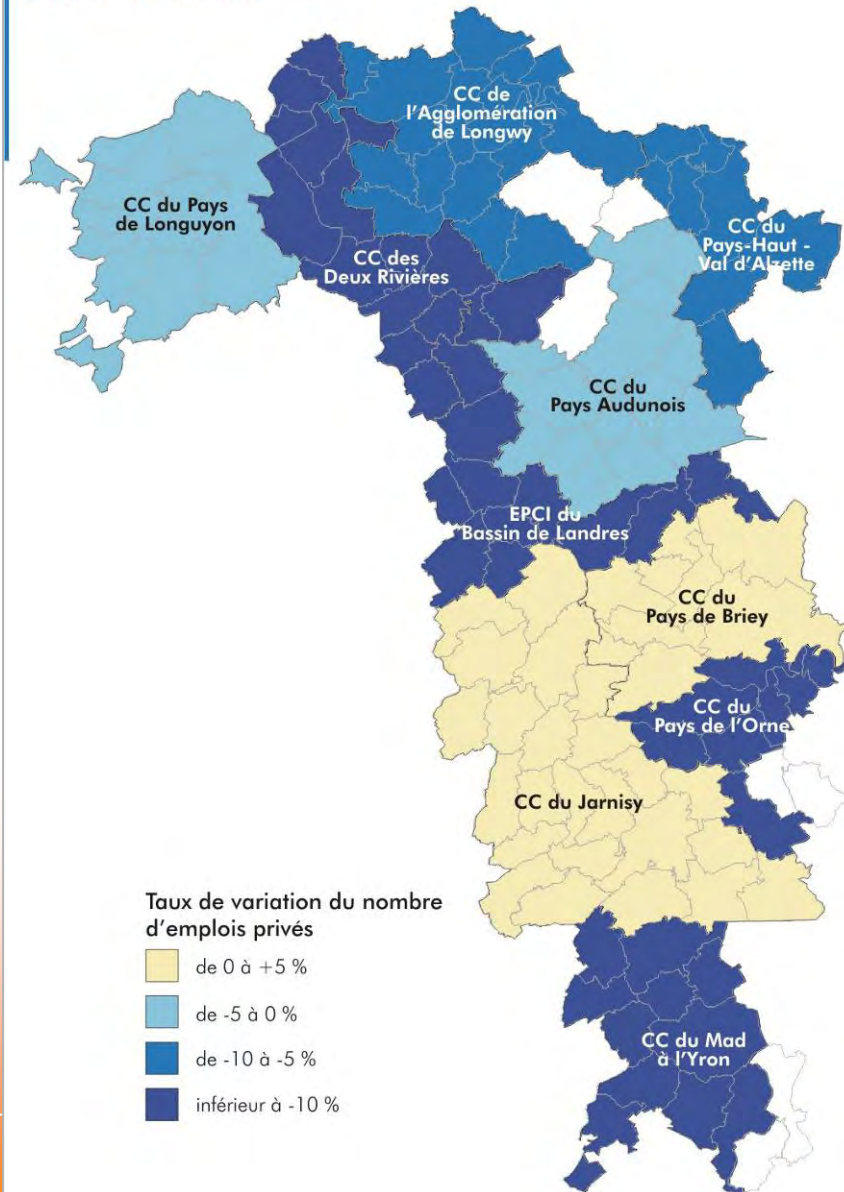
2020 estimé en 2005 :
30 500 frontaliers



L'emploi privé tend à la baisse...

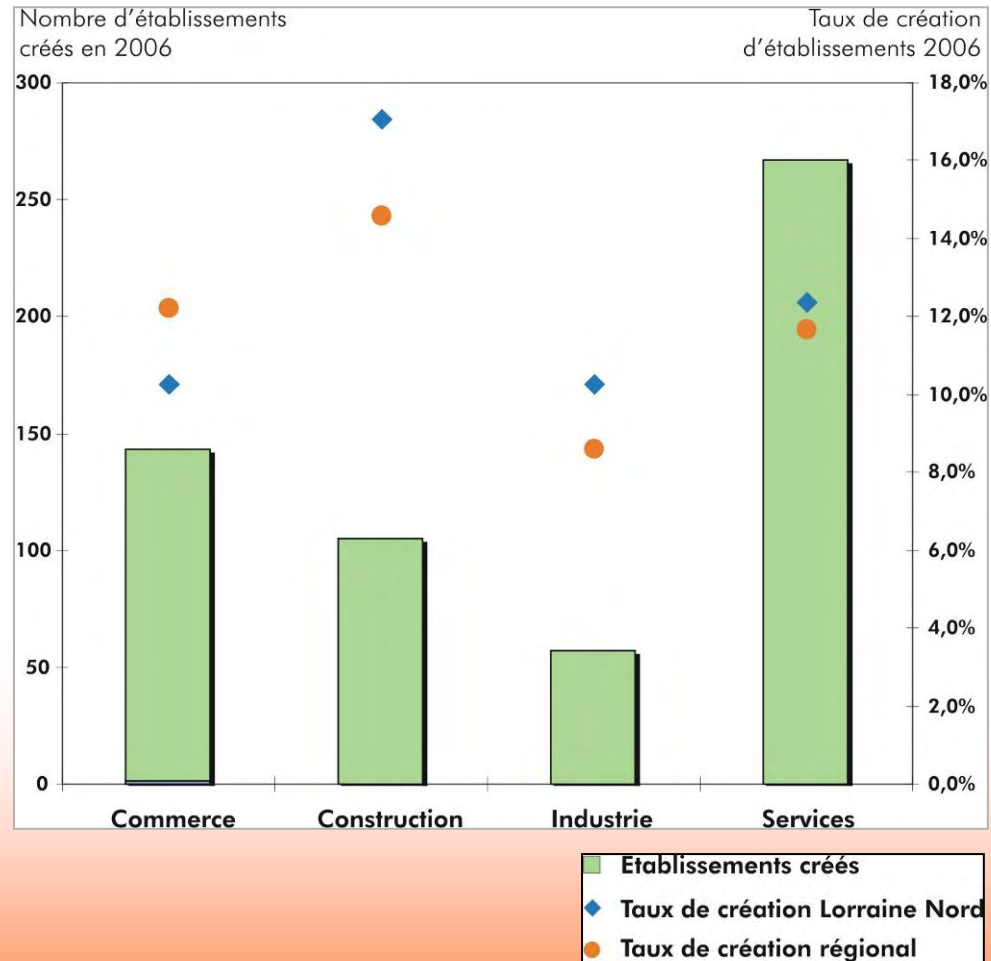
- Au 31 décembre 2006, la Lorraine Nord compte 24 500 emplois salariés privés
- Entre 2002 et 2006, le solde d'évolution de l'emploi est négatif : 2 000 emplois privés ont disparu
- Le secteur industriel est le plus touché : - 2 300 emplois (-150 en 2006)
- Les secteurs tertiaire et commercial sont stables
- Seul le secteur de la construction est en hausse : +400 emplois depuis 2002

Variation du nombre d'emplois privés entre 2002 et 2006



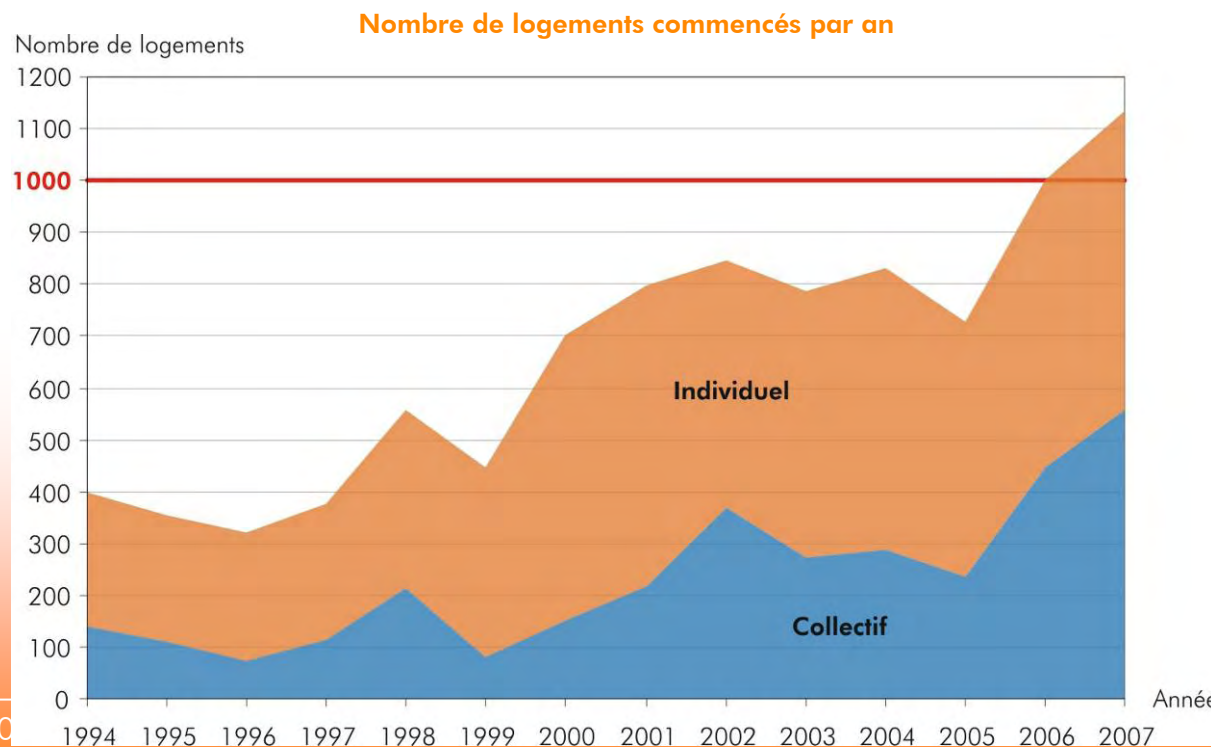
...malgré une création d'établissements soutenue

- Chaque année, environ 600 établissements créés en Lorraine Nord
- 570 établissements créés en 2006, soit un taux de création de 12,1%
(taux régional = 11,8%)
- La moitié des créations dans les services
- Le secteur de la construction est le plus dynamique (+17,5%)



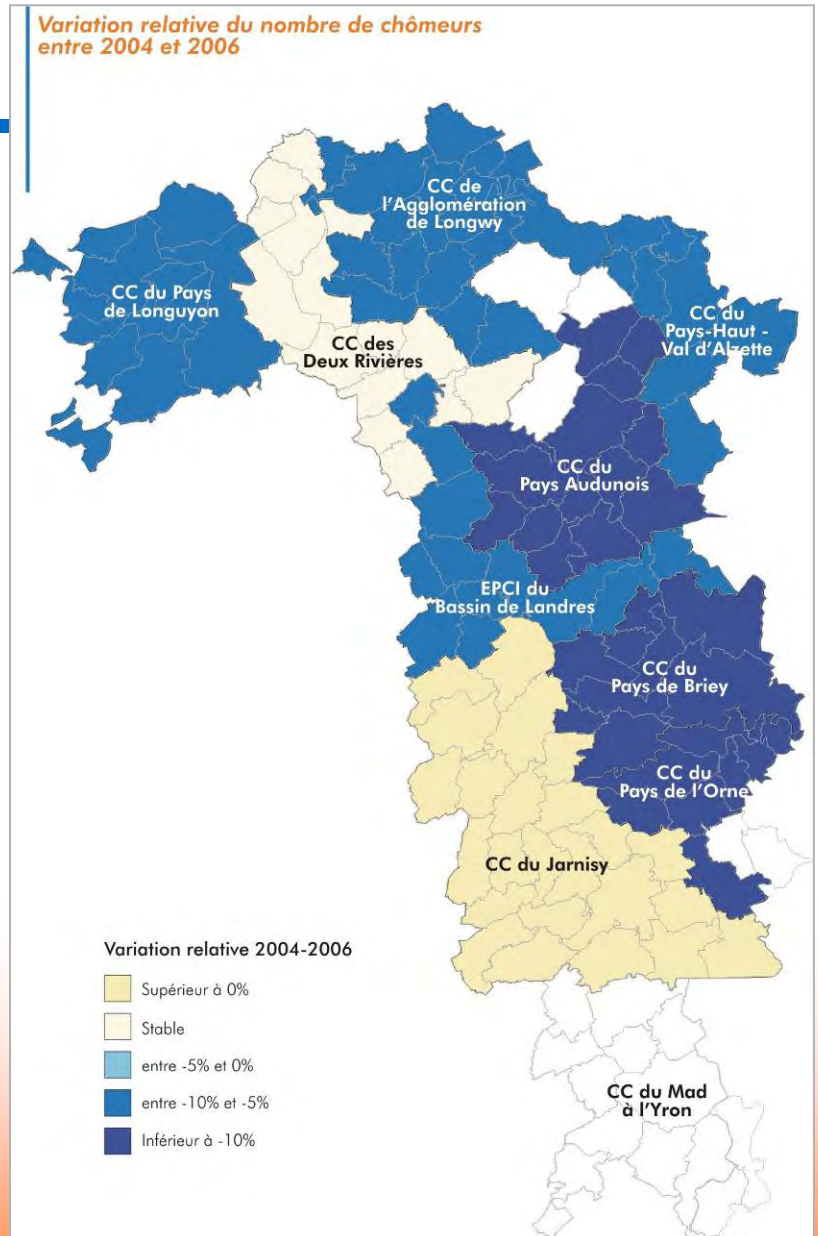
La barre symbolique des 1 000 logements mis en chantier par an, dépassée en 2006

- Des territoires qui se densifient : 1 logement construit sur 2 est un logement collectif en 2007, contre 1 sur 5 en 1999
- 1 000 logements, un chiffre à relativiser : une croissance encore inférieure à nos voisins belges et grand-ducaux
 - ▶ Lorraine Nord = **5,6** logements pour 1 000 habitants en 2006
 - ▶ Sud Luxembourg = **6,5** logts / 1 000 hab / an (depuis 10 ans)
 - ▶ Arrondissement d'Arlon = **7,4** logts / 1 000 hab / an (depuis 10 ans)



2004-2006 : une baisse de 7,5% du nombre de chômeurs

- 7 150 demandeurs d'emploi au 3^{ème} trimestre 2004
- 6 600 demandeurs d'emploi au 3^{ème} trimestre 2006
- Mais un taux de chômage (9,3%) toujours supérieur à la moyenne régionale (9%)



Des frontaliers deux fois plus riches que la moyenne

- 2006 : Revenus des frontaliers lorrains = **2,5 Mds€**, soit 10% des revenus lorrains totaux (1,2 Mds€ en Belgique)
 - ▶ Hors allocations familiales = **140 M€** pour 20 000 familles (soit 7 000 € / an / famille)
 - ▶ Hors 1 800 fonctionnaires et agents des institutions européennes ou internationales
- D'ici 2020, à revenus constants, ils pourraient représenter un revenu total de **4 Mds€** (resp. 2 Mds€), soit 15% des revenus lorrains totaux (resp. 5%)

